
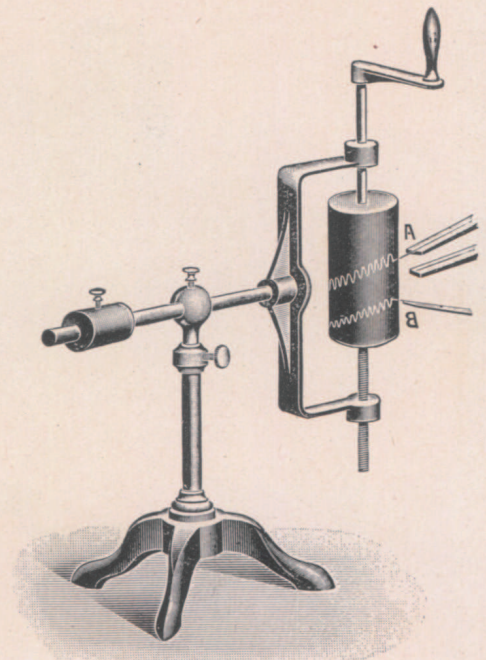



2217. Véase pág. 261.



2204.



2205.



2206.

- * 2204. **Tambor rotatorio** de Noack, con soporte apropiado. [Fig. $\frac{1}{14}$ del tamaño natural.] . . . 135.—
- 2205. **Vibrógrafo** de Duhamel, pequeño. El rodillo puede colocarse en cualquier posición. [Fig. $\frac{1}{6}$ del tamaño natural.] . . . 90.—
- 2206. — de mayor tamaño, disposición horizontal, con pinzas de tornillo para poder fijar el tiempo mediante un péndulo de contacto eléctrico. [Fig. $\frac{1}{8}$ del tamaño natural.] . . . 115.—
- 2207. — con soporte para los diapasones nos. 2208 á 2216 montado sobre la misma tabla que el vibrógrafo . . . 330.—

Diapasones con estilógrafo para el no. 2207.

	no. 2208.	2209.	2210.			
	128	256	512	vibraciones		
Francos	60.—	60.—	60.—			
— con excitador eléctrico.						
	no. 2211.	2212.	2213.	2214.	2215.	2216.
	50	64	100	128	250	256 vibraciones
Francos	150.—	135.—	120.—	120.—	120.—	120.—

Francos